

新型コロナウイルス感染症に気をつけて




通いの場に参加するための留意点



「3つの密（密閉、密集、密接）」を避け、
「人と人との距離の確保」、「マスクの着用」、「手洗い」を心がけましょう

～感染拡大を防ぐためのポイント～

- ♣ 毎日、**体温**を計測し、体調を確認しましょう
- ♣ 体調の悪いときは**休み**ましょう
- ♣ 症状がなくても**マスク**を着用しましょう
- ♣ こまめに、**水と石けん**で丁寧な**手洗い**を心がけましょう
- ♣ **1時間**に**2回以上**の**換気**をしましょう
- ♣ お互いの距離は、
互いに手を伸ばしたら手が届く範囲以上空けましょう
- ♣ 会話をする際は、**正面に立たない**ように気をつけましょう



できるだけ2m（最低1m）

～体操など身体を動かす時～

- ♣ マスクを着けて運動をする場合は、
無理をせず、早めに休憩を取りましょう
- ♣ 熱中症予防のため、こまめに**水分補給**や**室温**を調整しましょう



～食べたり、飲んだりする時～

- ♣ 座席は、**横並び**で座るなどの工夫を行いましょう
- ♣ 料理は個々に分けて、**茶菓は個別包装されたもの**を選びましょう
- ♣ 食器・コップ・箸などは、**使い捨て**にしたり、洗剤で洗いましょう



自宅でもできる全国のご当地体操の動画やリーフレットの情報を掲載しています

詳しくは
こちら

厚労省 高齢者 体操

検索



←QRコード読み取り

新型コロナウイルス感染症に気をつけて

通いの場を開催するための留意点

開催の可否や実施方法については、地域における新型コロナウイルス感染症の流行状況を確認し、市町村の保健師や感染症に詳しい専門職と相談しながら判断しましょう。



通いの場を開催するために、「3つの密（密閉、密集、密接）」を避ける、「人と人との距離の確保」、「マスクの着用」、「手洗い」が大切です

～感染拡大を防ぐためのポイント～

- ❖ 自分自身の健康管理にも十分配慮するようにしましょう
- ❖ 参加者の体温や体調の確認を行い、参加者名簿を作成し、記録するようにしましょう
注：発熱などが認められる場合には、参加を断りましょう
- ❖ 参加者には、「毎日体温を計測をする」「症状がなくてもマスクを着用する」「水と石けんで丁寧な手洗いをする」ように呼びかけましょう
- ❖ 市町村の担当者などと連携し、参加しなくなった方の把握や参加の呼びかけを行うことも大切です

開催中は、

- ❖ 複数の人が触れる手すり、ドアノブ、テーブル、椅子などは、適宜、塩素系漂白剤（次亜塩素酸ナトリウム0.05%）やアルコールなどで消毒を行いましょう
- ❖ 公民館など室内で開催する場合は、1時間に2回以上の換気を行いましょう
- ❖ 参加者同士の間隔は、互いに手を伸ばしたら手が届く範囲以上空けるようにしましょう
- ❖ 会話をする際は、正面に立たないように、注意を促しましょう
- ❖ 文字（紙）や録音、マイクなどを活用するなど、大きな声を出す機会を少なくするように工夫しましょう

体操は
お互いの
距離をあけて

できるだけ2m（最低1m）

～体操など身体を動かす活動をする場合～

- ❖ マスクを着けて運動をする場合は、身体への負荷が著しく大きくなりやすいため、無理のないよう負荷を下げたり、休憩を取るなどの配慮をしましょう
注：公園など屋外で人と十分な距離（2m以上）を確保できる場合は、マスクをはずしましょう
- ❖ 熱中症予防のため、こまめな水分補給や室温調整などを行うよう気をつけましょう

～飲食を伴う活動をする場合～

- ❖ 座席の配置は、横並びで座るなどの工夫を行い、距離をとるように調整しましょう
- ❖ 会食等では、料理は個別に配膳し、茶菓は個別包装されたものを用意しましょう
- ❖ 食器やコップ、箸などは、使い捨てにしたり、洗剤でしっかりと洗いましょう



自宅でもできる全国のご当地体操の動画やリーフレットの情報を掲載しています

厚労省 高齢者 体操

検索