

交通事故テータ

一宮警察署

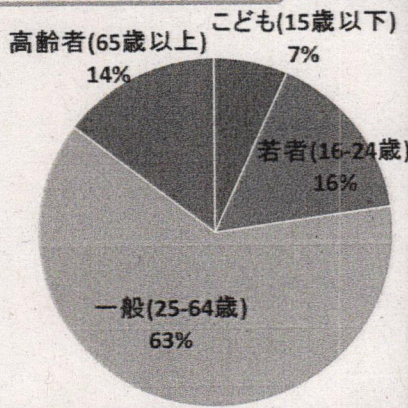


1 交通事故発生状況(令和4年9月末)

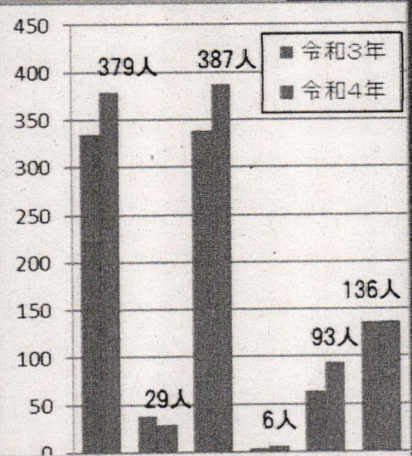
区分	一宮市内累計			愛知県内累計		
	発生数	増減数	増減率	発生数	増減数	増減率
死者数	4	0	0.0%	94	18	23.7%
重傷者数	31	2	6.9%	470	-5	-1.1%
死傷者数	1,030	116	12.7%	20,372	-107	-0.5%
人身事故件数	869	90	11.6%	17,114	-90	-0.5%
物損事故件数	7,374	136	1.9%	149,585	5,488	3.8%

2 一宮市の人身交通事故の特徴(令和4年9月末)

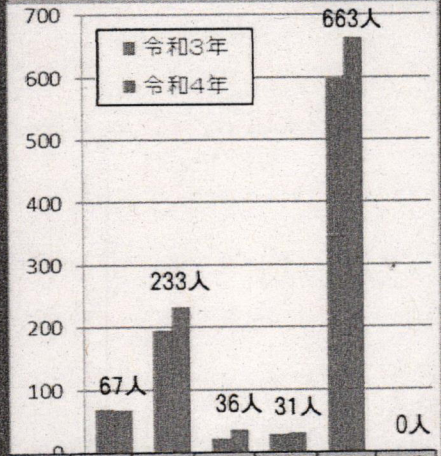
年齢別死傷者数



類型別死傷者数



当事者別死傷者数



区分	死傷者数		前年同期比	
	構成率	増減	増減率	
こども(15歳以下)	70	6.8%	11	18.6%
若者(16-24歳)	164	15.9%	9	5.8%
一般(25-64歳)	646	62.7%	74	12.9%
高齢者(65歳以上)	150	14.6%	22	17.2%
うち65~74	65	6.3%	1	1.6%
うち75以上	85	8.3%	21	32.8%

類型別	出合頭	横断中	追突	正面	右左折	その他
令和3年	335	38	339	3	63	136
令和4年	379	29	387	6	93	136
構成率	36.3%	2.8%	37.8%	0.6%	9.0%	13.2%
増減数	44	-9	48	3	30	0
増減率						

当事者別	歩行者	自転車	原付	二輪車	四輪車	その他
令和3年	70	195	22	29	598	0
令和4年	67	233	36	31	663	0
構成率	6.5%	22.6%	3.5%	3.0%	64.4%	0.0%
増減数	-3	38	14	2	65	0
増減率	-4.3%	19.5%	63.6%	6.9%	10.9%	0.0%

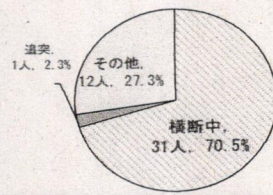
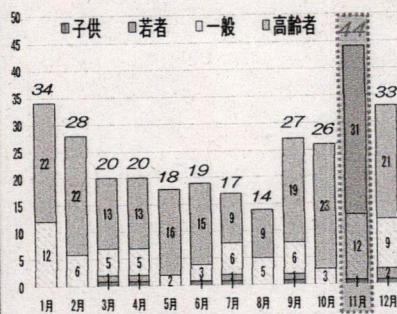
3 11月における愛知県の交通死亡事故の特徴



11月は、歩行者死者が年間最多!

《 過去5年 魔の時間(※)の死者20人の実態 》

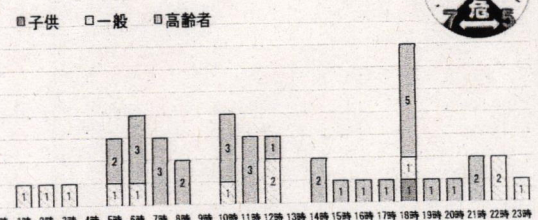
※魔の時間は、17時台、18時台の2時間



【10月中の交通死亡事故の特

- 当事者別は、歩行者が年間最多で高齢者が7割以上、横断中が7割以上
交差点(付近を含む。)横断中のうち、車両から見て右から横断が7割以上
- 法令違反は、横断歩行者等妨害等違反が多発
- 旬間別は中旬・下旬、時間帯別は10時台及び18時台が多発

夕方の5~7は“魔の時間”



夕暮れ時の前照灯早め点灯をお願いします!!
(11月の点灯時刻の目安は、午後4時です。)