

# 交通事故データ

一宮警察署

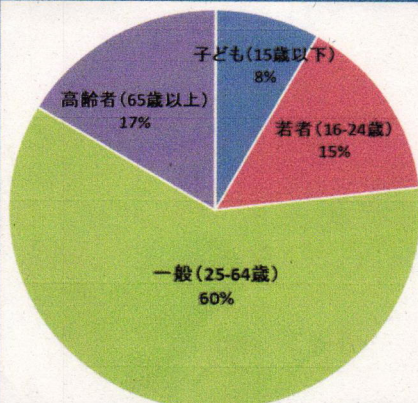


## 1 交通事故発生状況(令和5年2月末)

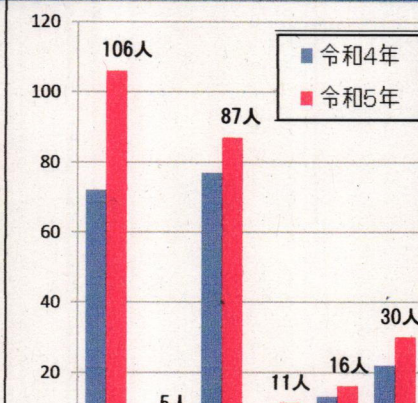
区分	一宮市内累計			愛知県内累計		
	発生数	増減数	増減率	発生数	増減数	増減率
死者数	0	0	-	16	-5	-23.8%
重傷者数	12	9	300.0%	105	10	10.5%
死傷者数	255	66	34.9%	4,357	292	7.2%
人身事故件数	214	48	28.9%	3,712	250	7.2%
物損事故件数	1,681	127	8.2%	32,160	1,490	4.9%

## 2 一宮市の人身交通事故の特徴(令和5年2月末)

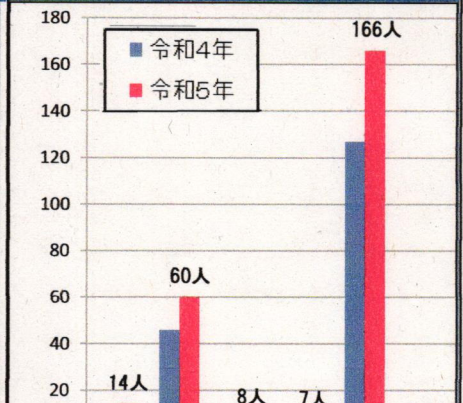
年齢別死傷者数



類型別死傷者数



当事者別死傷者数



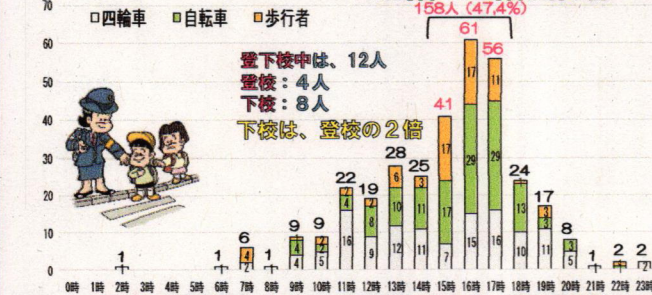
区分	死傷者数		前年同期比		類型別	当事者別					
	構成率	増減	構成率	増減率		歩行者	自転車	原付	二輪車	四輪車	その他
子ども(15歳以下)	21	8%	14	200.0%	出合頭	9	46	5	2	127	0
若者(16-24歳)	38	15%	6	18.8%	横断中	14	60	8	7	166	0
一般(25-64歳)	154	60%	23	17.6%	追突	5	14	3	5	39	0
高齢者(65歳以上)	42	17%	23	121.1%	正面	5	14	3	5	39	0
うち65~74	25	10%	15	150.0%	右左折	5	14	3	5	39	0
うち75以上	17	7%	8	88.9%	その他	55.6%	30.4%	60.0%	250.0%	30.7%	0.0%

## 3 4月における愛知県の交通死亡事故の特徴

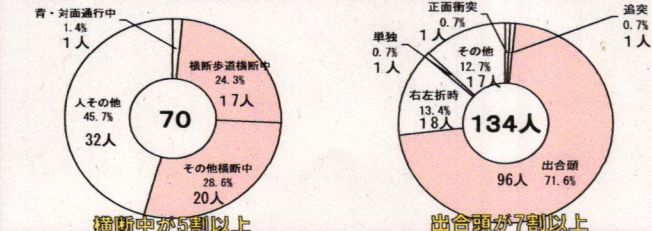


小学生を交通事故から守りましょう!

《過去5年4月 時間帯別・小学生の死傷者333人の実態》  
15時台~17時台が約5割

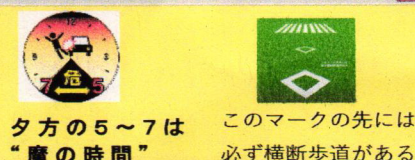


【小学生の歩行者・事故類型別(人)】 【小学生の自転車・事故類型別(人)】



【4月中の交通死亡事故の特徴】

4月は、年度始めの月であり、多くの方が入学、就職、転勤など新しい生活をスタートさせる季節です。  
不慣れな道を行き交うドライバーや歩行者等が多くなりますので、心にゆとりを持って安全運転に努めましょう。



タ方の5~7は“魔の時間” このマークの先には必ず横断歩道がある

新年度が始まります。交通環境の変化に注意し安全行動に努めましょう!