

交通事故データー

一宮警察署

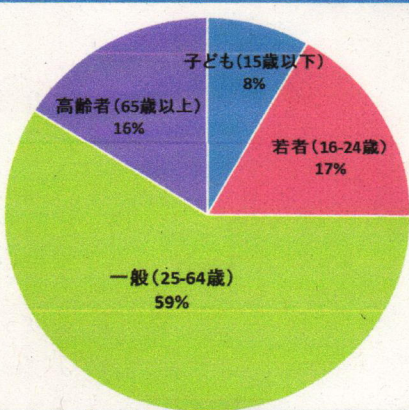


1 交通事故発生状況(令和5年3月末)

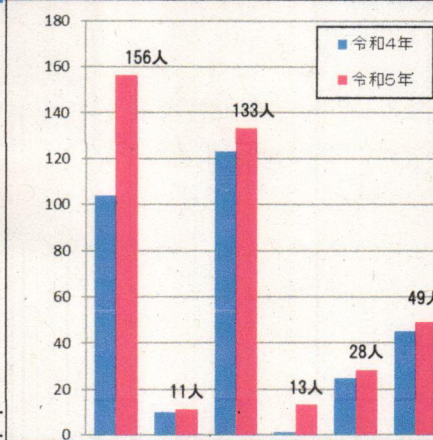
区分	地域	一宮市内累計			愛知県内累計		
		発生数	増減数	増減率	発生数	増減数	増減率
死者数		2	2	-	35	1	2.9%
重傷者数		13	7	116.7%	166	37	28.7%
死傷者数		390	82	26.6%	6,840	412	6.4%
人身事故件数		327	62	23.4%	5,775	283	5.2%
物損事故件数		2,570	191	8.0%	49,854	2,225	4.7%

2 一宮市の人身交通事故の特徴(令和5年3月末)

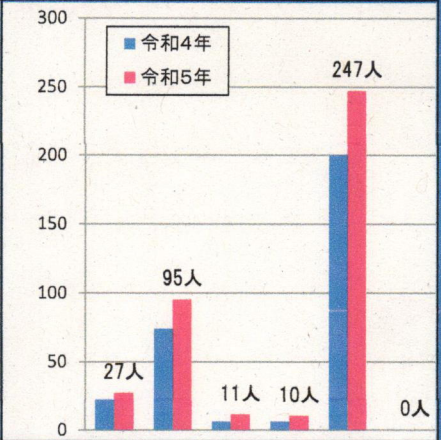
年齢別死傷者数



類型別死傷者数



当事者別死傷者数



区分	死傷者数		前年同期比	
	構成率	増減	増減率	
子ども(15歳以下)	32	8%	10	45.5%
若者(16-24歳)	66	17%	18	37.5%
一般(25-64歳)	229	59%	28	13.9%
高齢者(65歳以上)	63	16%	26	70.3%
うち65~74	33	8%	14	73.7%
うち75以上	30	8%	12	66.7%

類型別	令和4年						令和5年					
	出合頭	横断中	追突	正面	右左折	その他	出合頭	横断中	追突	正面	右左折	その他
令和4年	104	10	123	1	25	45	156	11	133	13	28	49
令和5年	104	10	123	1	25	45	156	11	133	13	28	49
構成率	40.0%	2.8%	34.1%	3.3%	7.2%	12.6%	40.0%	2.8%	34.1%	3.3%	7.2%	12.6%
増減数	52	1	10	12	3	4	52	1	10	12	3	4
増減率	50.0%	10.0%	8.1%	1200.0%	12.0%	8.9%	50.0%	10.0%	8.1%	1200.0%	12.0%	8.9%

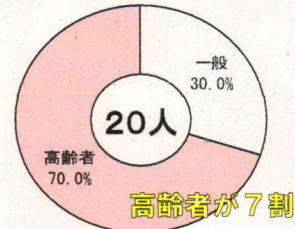
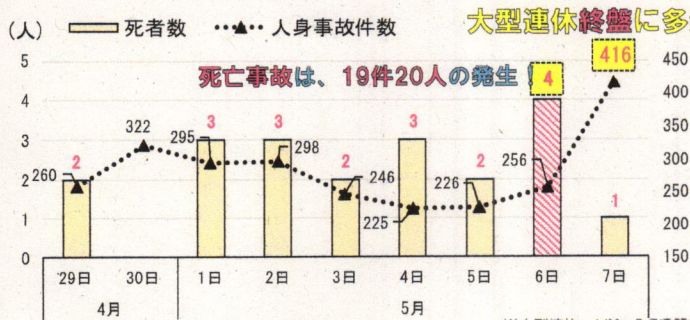
当事者別	令和4年						令和5年					
	歩行者	自転車	原付	二輪車	四輪車	その他	歩行者	自転車	原付	二輪車	四輪車	その他
令和4年	22	74	6	6	200	0	27	95	11	10	247	0
令和5年	22	74	6	6	200	0	27	95	11	10	247	0
構成率	6.9%	24.4%	2.8%	2.6%	63.3%	0.0%	6.9%	24.4%	2.8%	2.6%	63.3%	0.0%
増減数	5	21	5	4	47	0	5	21	5	4	47	0
増減率	22.7%	28.4%	83.3%	66.7%	23.5%	0.0%	22.7%	28.4%	83.3%	66.7%	23.5%	0.0%

3 5月における愛知県の交通死亡事故の特徴


大型連休中は、高齢者死者が多発！



◀ 過去5年 大型連休中(※)の交通事故発生状況 ▶ 【年齢(人)】



夕方の5~7は“魔の時間”



ゴールデンウィークをはじめ、穏やかな気候が続き、多くの方がレジャーや観光目的で外出する機会が増える月です。
ドライブやツーリング等、お出掛けの際は、無理のない運転計画を立て、スピード控えるなど安全運転をお願いします。