

# 交通事故データ

一宮警察署

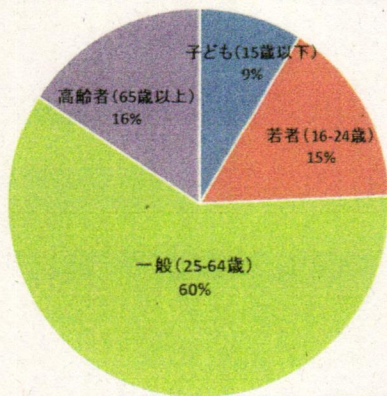


## 1 交通事故発生状況(令和5年10月末)

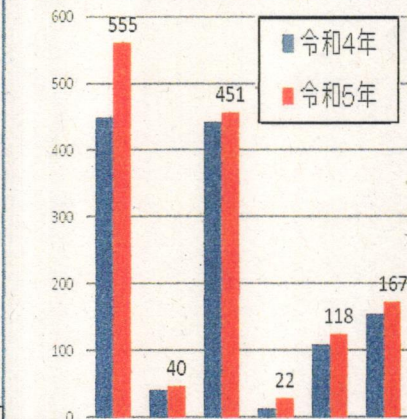
| 区分     | 一宮市内累計 |     |       | 愛知県内累計  |       |       |
|--------|--------|-----|-------|---------|-------|-------|
|        | 発生数    | 増減数 | 増減率   | 発生数     | 増減数   | 増減率   |
| 死者数    | 7      | 3   | 75.0% | 123     | 12    | 10.8% |
| 重傷者数   | 43     | 7   | 19.4% | 588     | 54    | 10.1% |
| 死傷者数   | 1,353  | 184 | 15.7% | 23,676  | 824   | 3.6%  |
| 人身事故件数 | 1,139  | 153 | 15.5% | 19,890  | 686   | 3.6%  |
| 物損事故件数 | 8,714  | 495 | 6.0%  | 177,017 | 9,844 | 5.9%  |

## 2 一宮市の人身交通事故の特徴(令和5年10月末)

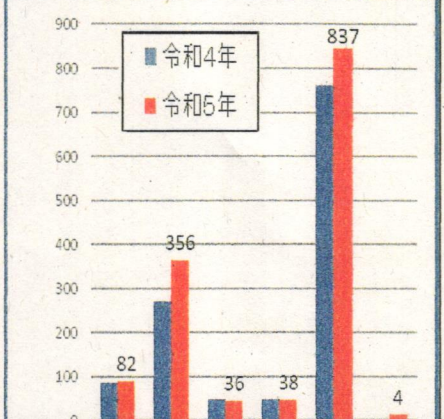
年齢別死傷者数



類型別死傷者数



当事者別死傷者数



| 区分         | 死傷者数 |     | 前年同期比 |       | 類型別  | 出合頭   |       |       |        |       |       | 追突   | 当事者別 |       |        |       |       |      |
|------------|------|-----|-------|-------|------|-------|-------|-------|--------|-------|-------|------|------|-------|--------|-------|-------|------|
|            | 構成率  | 増減  | 増減率   | 構成率   |      | 構成率   | 構成率   | 構成率   | 構成率    | 構成率   | 構成率   |      | 構成率  | 構成率   | 構成率    | 構成率   | 構成率   |      |
| 子ども(15歳以下) | 118  | 9%  | 39    | 49.4% | 令和4年 | 443   | 34    | 436   | 6      | 102   | 148   | 令和4年 | 76   | 262   | 40     | 39    | 752   | 0    |
| 若者(16-24歳) | 212  | 15% | 25    | 13.4% | 令和5年 | 555   | 40    | 451   | 22     | 118   | 167   | 令和5年 | 82   | 356   | 36     | 38    | 837   | 4    |
| 一般(25-64歳) | 809  | 60% | 79    | 10.8% | 構成率  | 41.0% | 3.0%  | 33.3% | 1.6%   | 8.7%  | 12.3% | 構成率  | 6.1% | 26.3% | 2.7%   | 2.8%  | 61.9% | 0.3% |
| 高齢者(65歳以上) | 214  | 16% | 41    | 23.7% | 増減数  | 112   | 6     | 15    | 16     | 16    | 19    | 増減数  | 6    | 94    | -4     | -1    | 85    | 4    |
| うち65~74    | 110  | 8%  | 34    | 44.7% | 増減率  | 25.3% | 17.6% | 3.4%  | 266.7% | 15.7% | 12.8% | 増減率  | 7.9% | 35.9% | -10.0% | -2.6% | 11.3% | -    |
| うち75以上     | 104  | 8%  | 7     | 7.2%  |      |       |       |       |        |       |       |      |      |       |        |       |       |      |

## 3 12月における愛知県の交通死亡事故の特徴

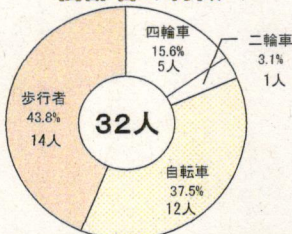


12月は、交通死亡事故が多発月!

過去5年の12月中の交通死亡事故の特徴  
全死者64人中

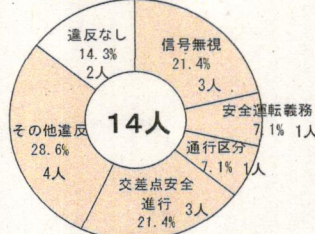
32人(50.0%)が高齢者  
14人(21.9%)が自転車  
24人(37.5%)が歩行者

高齢者の特徴



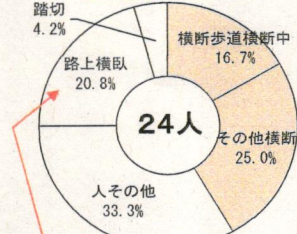
歩行者・自転車が約8割

自転車の特徴



違反ありが約9割

歩行者の特徴



飲酒ありが3人

※ 各表は、過去5年間(H30~R4年)に愛知県内で発生した交通死亡事故等を分析した結果です。

夕暮れ時の前照灯早め点灯をお願いします!(12月の目安は、午後4時00分です。)