

交通事故データ

一宮警察署

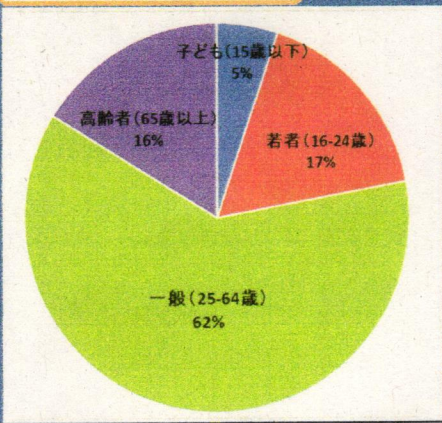


1 交通事故発生状況(令和6年3月末)

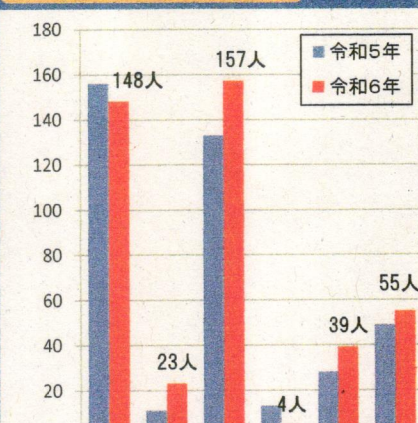
区分	一宮市内累計			愛知県内累計		
	発生数	増減数	増減率	発生数	増減数	増減率
死者数	2	0	0.0%	35	0	0.0%
重傷者数	15	2	15.4%	158	-8	-4.8%
死傷者数	426	36	9.2%	6,836	-4	-0.1%
人身事故件数	368	41	12.5%	5,774	-1	0.0%
物損事故件数	2,638	68	2.6%	53,081	3,227	6.5%

2 一宮市の人身交通事故の特徴(令和6年3月末)

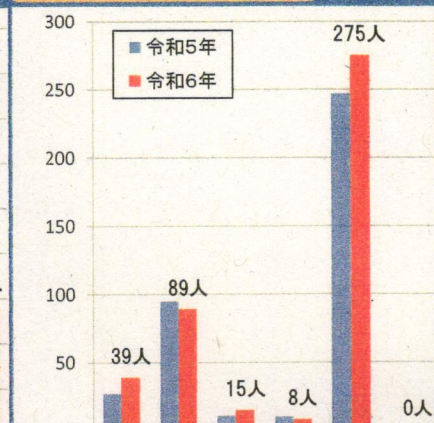
年齢別死傷者数



類型別死傷者数



当事者別死傷者数



区分	死傷者数		前年同期比		類型別	構成率						当事者別	構成率					
	構成率	増減	増減率	構成率		出合頭	横断中	追突	正面	右左折	その他		歩行者	自転車	原付	二輪車	四輪車	その他
子ども(15歳以下)	22	5%	-10	-31.3%	出合頭	156	11	133	13	28	49	27	95	11	10	247	0	
若者(16-24歳)	72	17%	6	9.1%	横断中	11	23	157	4	39	55	39	89	15	8	275	0	
一般(25-64歳)	263	62%	34	14.8%	追突	133	13	4	28	39	55	15	8	8	275	0		
高齢者(65歳以上)	69	16%	6	9.5%	正面	13	4	39	55	12.9%	9.2%	20.9%	3.5%	1.9%	64.6%	0.0%		
うち65~74	35	8%	2	6.1%	右左折	28	39	55	12.9%	12.9%	9.2%	20.9%	3.5%	1.9%	64.6%	0.0%		
うち75以上	34	8%	4	13.3%	その他	49	55	6	6	12.2%	44.4%	-6.3%	36.4%	-20.0%	11.3%	-		

3 5月における愛知県の交通死亡事故の特徴

大型連休は、高齢者に注意しましょう。

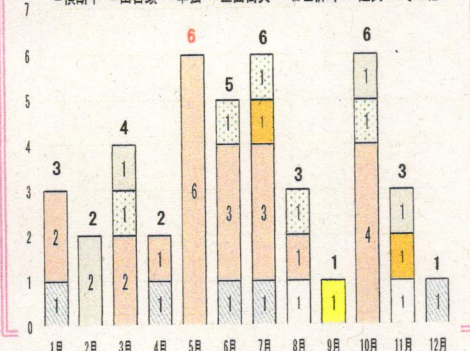


5月は、飲酒運転(※)による死亡事故が年間最多月

《過去5年 飲酒運転(※)・事故類型別死亡事故件数》

※原付以上第1当事者

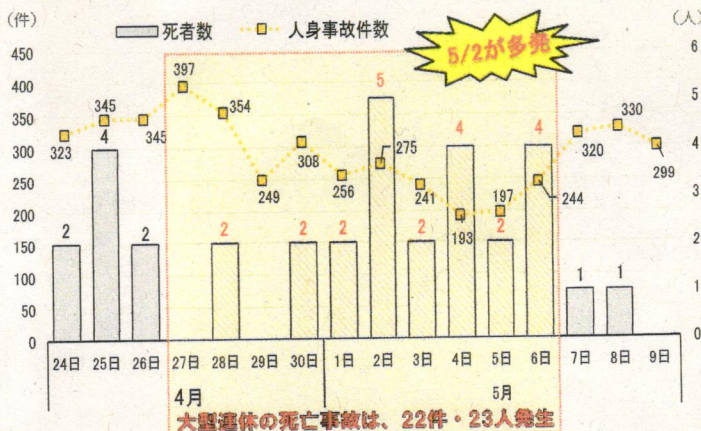
□横断中 □出合頭 □単独 □正面衝突 □右左折時 □追突 □その他



5月は、全て単独事故

※各表は、過去5年間(R元~R5)に愛知県内で発生した交通死亡事故等を分析した結果です。

《過去5年 大型連休(※)の交通事故発生状況》



大型連休の死亡事故は、22件・23人発生

※大型連休は、4月27日~5月6日として集計