

交通事故データ

一宮警察署

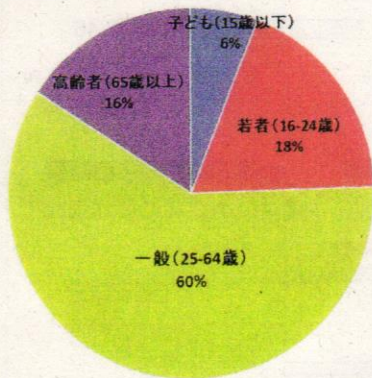


1 交通事故発生状況(令和7年4月末)

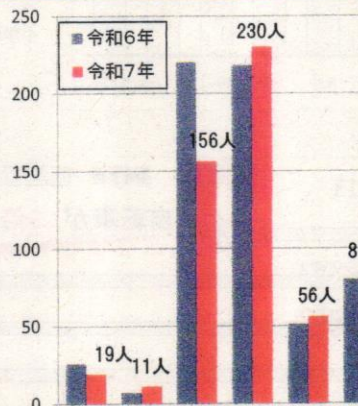
区分	地域	一宮市内累計			愛知県内累計		
		発生数	増減数	増減率	発生数	増減数	増減率
死者数		3	1	50.0%	33	-15	-31.3%
重傷者数		17	-2	-10.5%	237	22	10.2%
死傷者数		553	-49	-8.1%	9,283	35	0.4%
人身事故件数		462	-46	-9.1%	7,846	93	1.2%
物損事故件数		3,397	-78	-2.2%	69,555	-878	-1.2%

2 一宮市の人身交通事故の特徴(令和7年4月末)

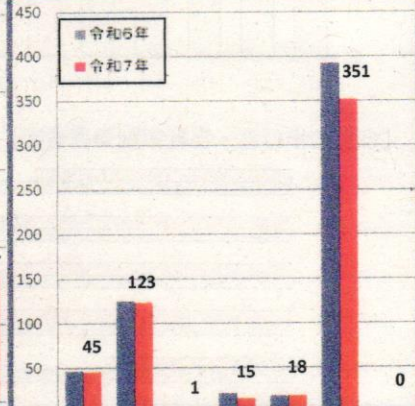
年齢別死傷者数



類型別死傷者数



当事者別死傷者数



区分		死傷者数		前年同期比		0						1								
		構成率	増減	増減率	類型別	横断中	正面	追突	出合頭	右左折	その他	当事者別	歩行者	自転車	軽便の原付車	原付	二輪車	四輪車	その他	
年齢	子ども(15歳以下)	33	6%	-7	-17.5%	令和6年	26	7	220	218	51	80	令和6年	46	125	0	21	18	392	0
	若者(16-24歳)	103	18%	-5	-4.6%	令和7年	19	11	156	230	56	81	令和7年	45	123	1	15	18	351	0
	一般(25-64歳)	330	60%	-36	-9.8%	構成率	3.4%	2.0%	28.2%	41.6%	10.1%	14.6%	構成率	8.1%	22.2%	0.2%	2.7%	3.3%	63.5%	0.0%
	高齢者(65歳以上)	87	16%	-1	-1.1%	構成率	-7	4	-64	12	5	1	増減率	-1	-2	1	-6	0	-41	0
	うち65~74	35	6%	-6	-14.6%	増減数	-7	4	-64	12	5	1	増減率	-2.2%	-1.6%	-	-28.6%	0.0%	-10.5%	-
	うち75以上	52	9%	5	10.6%	増減率	-26.9%	57.1%	-29.1%	5.5%	9.8%	1.3%	増減率	-2.2%	-1.6%	-	-28.6%	0.0%	-10.5%	-

3 6月は小学生(歩行者・自転車乗車中)の交通事故が年間最多！！

15時台～18時台は要注意

- 下校後外出時の交通事故が多発しています。
- ドライバーの方は、横断歩道を渡る歩行者がいる場合は必ず停止、見とおしが悪い交差点を通行するときは速度を落とし徐行しましょう。

保護者の方へ

- お子さんに「飛び出さない。左右の安全確認。自転車乗車時は一時停止場所では必ず止まる。」等の交通安全に対する声掛けをお願いします。
- 自転車に乗るときは「ヘルメット」も忘れずに被りましょう！

【6月の歩行者・自転車別負傷者数】

